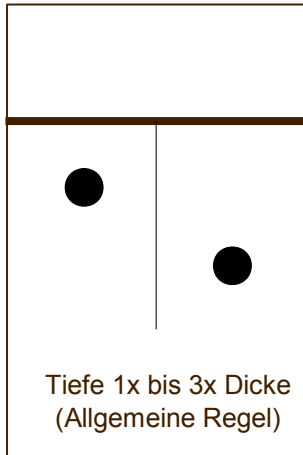




Empfohlene Saat- und Pflanztiefen

Falls nicht anders angegeben empfehle ich folgende Saat- und Pflanztiefen:

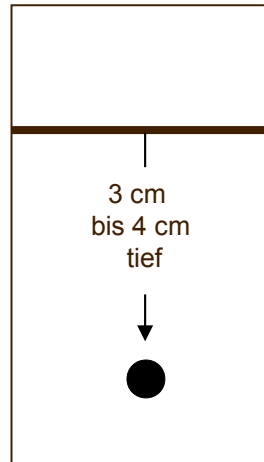
Samen allgemein



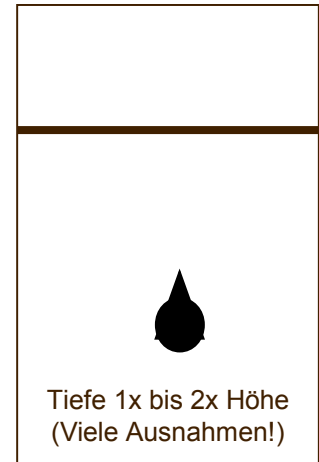
Lichtkeimer



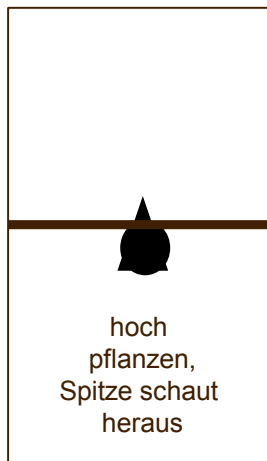
Erbsen



Blumenzwiebeln



Speisewiebeln




Salate



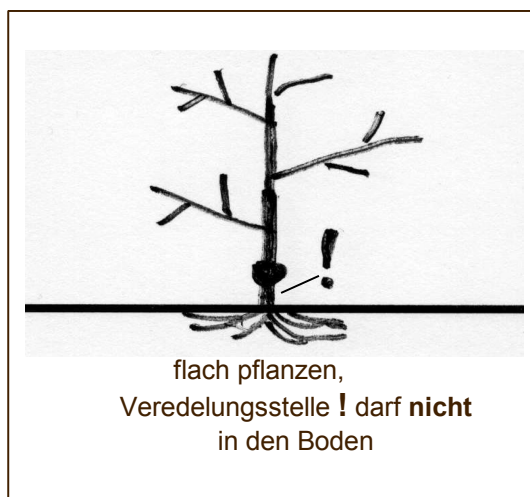
Tomaten



Rosen



Obstbäume



Regelung in Bayern

**Bei Sträuchern und Bäumen
Pflanzabstände zur Nachbarsgrenze
berücksichtigen:**

Pflanzen, die bis 2 m hoch werden
mindestens 0,5 m Abstand und
Pflanzen, die über 2 m hoch werden
mindestens 2 m Abstand.